



GOBIERNO DEL  
ESTADO DE  
MÉXICO

**SEGURIDAD**  
SECRETARÍA DE SEGURIDAD

# CHIMALHUACÁN

1 al 31 de mayo de 2024

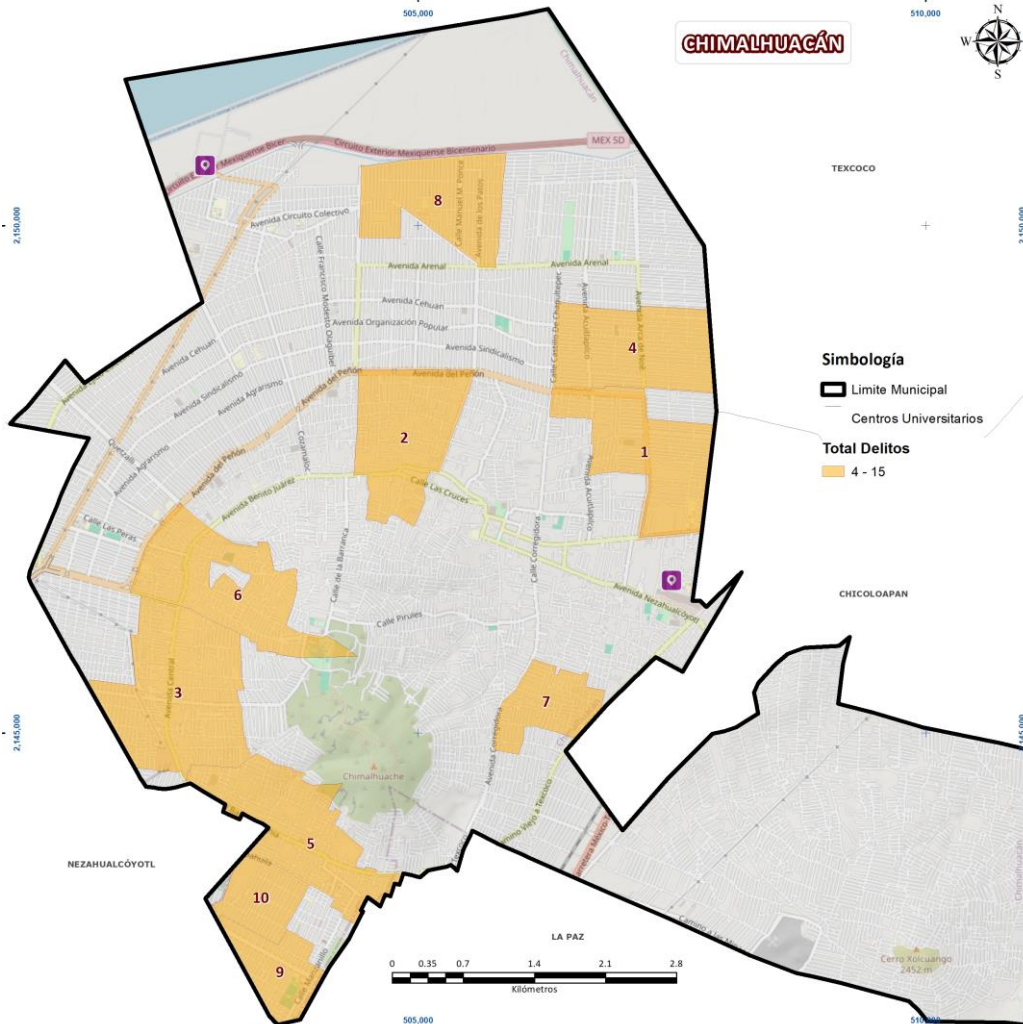
## VIOLENCIA DE GÉNERO REPORTE EJECUTIVO

Fuente: Fiscalía General de Justicia - Delitos Vinculados a Violencia de Género (FGJ-VG),  
Fiscalía General de Justicia - Delitos de Alto Impacto (FGJ-DAI), Sistema de Emergencia 9-1-1  
(SE911) y Sistema de Denuncia Anónima 089 (SDA089)



JUNIO 2024

- Cabe destacar, que derivado de este análisis para el mes de mayo en el municipio de Chimalhuacán, se identificaron diez colonias de atención prioritaria, las cuales concentran el 34% de la incidencia del municipio.



**Colonias repetidas en el periodo**

No.	Colonia	Inc.	%	% Acum.
1	ACUITLAPILCO TERCERA SECCIÓN	13	4.66	4.66
2	SAN PABLO 3	13	4.66	9.32
3	SAN LORENZO	12	4.30	13.62
4	ACUITLAPILCO SEGUNDA SECCIÓN	10	3.58	17.20
5	VILLA SAN AGUSTIN ATLAPULCO	9	3.23	20.43
6	XOCHIACA	8	2.87	23.30
7	LOMAS DE TOTOLCO	8	2.87	26.16
8	FUNDIDORES	8	2.87	29.03
9	COMUNAL SAN AGUSTÍN	7	2.51	31.54
10	JARDINES DE SAN AGUSTÍN	7	2.51	34.05

DELITOS	INCIDENCIA	% DE INCIDENCIA
VIOLENCIA CONTRA LA MUJER	152	54.48
VIOLENCIA FAMILIAR	76	27.24
LESIONES	28	10.04
VIOLENCIA DE PAREJA	16	5.73
HOSTIGAMIENTO Y ACOSO SEXUAL	3	1.08
HOMICIDIO	2	0.72
TRATA DE PERSONAS	1	0.36
SUSTRACCIÓN DE HIJO	1	0.36
<b>TOTAL GENERAL</b>	<b>279</b>	<b>100.0%</b>

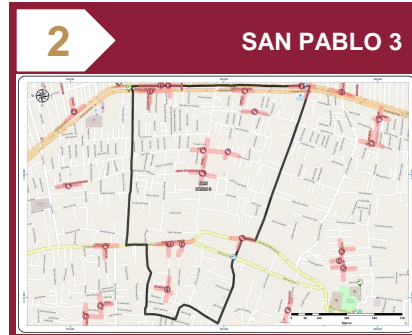
Composición de los datos por fuente:

FGJ-VG:	FGJ-DAI:	SE911:	SDA089:
0.00%	0.36%	98.92%	0.72%

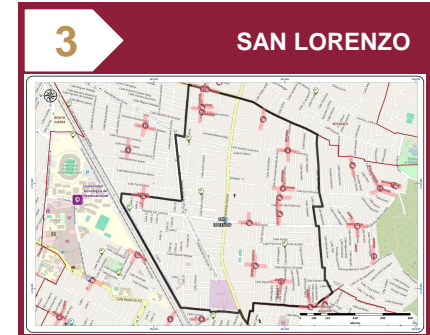




	<b>VIOLENCIA CONTRA LA MUJER</b>	18:00 - 20:59	46%
	<b>VIOLENCIA FAMILIAR</b>	06:00 - 08:59	31%
	<b>LESIONES</b>	21:00 - 23:59 00:00 - 02:59	23%



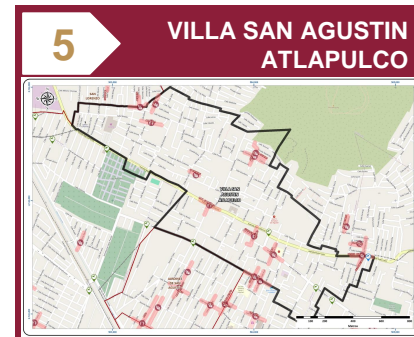
	<b>VIOLENCIA CONTRA LA MUJER</b>	21:00 - 23:59	54%
	<b>VIOLENCIA FAMILIAR</b>	12:00 - 14:59 15:00 - 17:59	31%
	<b>SUSTRACCIÓN DE HIJO</b>	00:00 - 02:59	8%



	<b>VIOLENCIA CONTRA LA MUJER</b>	09:00 - 11:59	75%
	<b>LESIONES</b>	12:00 - 14:59 09:00 - 11:59	17%
	<b>VIOLENCIA FAMILIAR</b>	00:00 - 02:59	8%

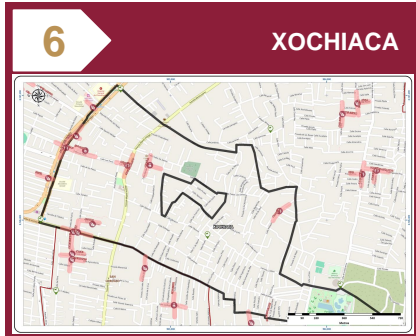


	<b>VIOLENCIA FAMILIAR</b>	03:00 - 05:59	40%
	<b>VIOLENCIA CONTRA LA MUJER</b>	00:00 - 02:59 18:00 - 20:59	30%
	<b>LESIONES</b>	00:00 - 02:59 12:00 - 14:59	20%



	<b>VIOLENCIA CONTRA LA MUJER</b>	21:00 - 23:59	67%
	<b>VIOLENCIA FAMILIAR</b>	00:00 - 02:59 06:00 - 08:59	22%
	<b>VIOLENCIA DE PAREJA</b>	15:00 - 17:59	11%

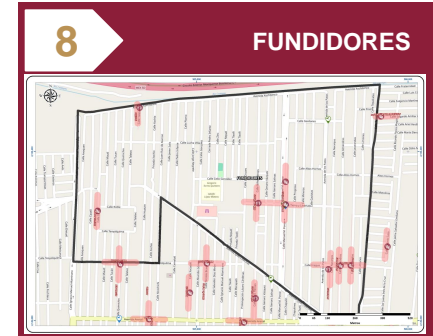




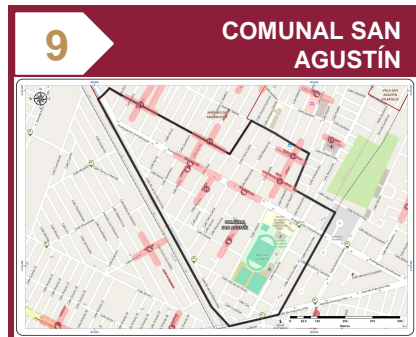
	<b>VIOLENCIA CONTRA LA MUJER</b>	00:00 - 02:59	38%
	<b>VIOLENCIA FAMILIAR</b>	00:00 - 02:59	38%
	<b>LESIONES</b>	00:00 - 02:59	25%



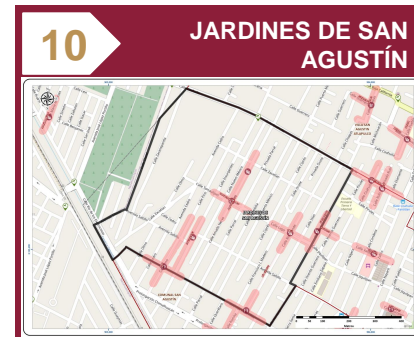
	<b>VIOLENCIA FAMILIAR</b>	21:00 - 23:59	38%
	<b>VIOLENCIA CONTRA LA MUJER</b>	18:00 - 20:59 03:00 - 05:59	38%
	<b>LESIONES</b>	18:00 - 20:59	13%



	<b>VIOLENCIA CONTRA LA MUJER</b>	12:00 - 14:59	63%
	<b>VIOLENCIA FAMILIAR</b>	18:00 - 20:59	38%



	<b>VIOLENCIA CONTRA LA MUJER</b>	18:00 - 20:59	57%
	<b>VIOLENCIA DE PAREJA</b>	18:00 - 20:59	29%
	<b>VIOLENCIA FAMILIAR</b>	15:00 - 17:59	14%



	<b>VIOLENCIA CONTRA LA MUJER</b>	00:00 - 02:59	57%
	<b>VIOLENCIA FAMILIAR</b>	00:00 - 02:59 18:00 - 20:59	43%





### VIOLENCIA CONTRA LA MUJER

AVENIDA ARCA DE NOÉ

Horario de atención: 18:00 - 20:59 DOMINGO



46%

### VIOLENCIA FAMILIAR

CALLE TULIPANES

Horario de atención: 06:00 - 08:59 LUNES



31%

### LESIONES

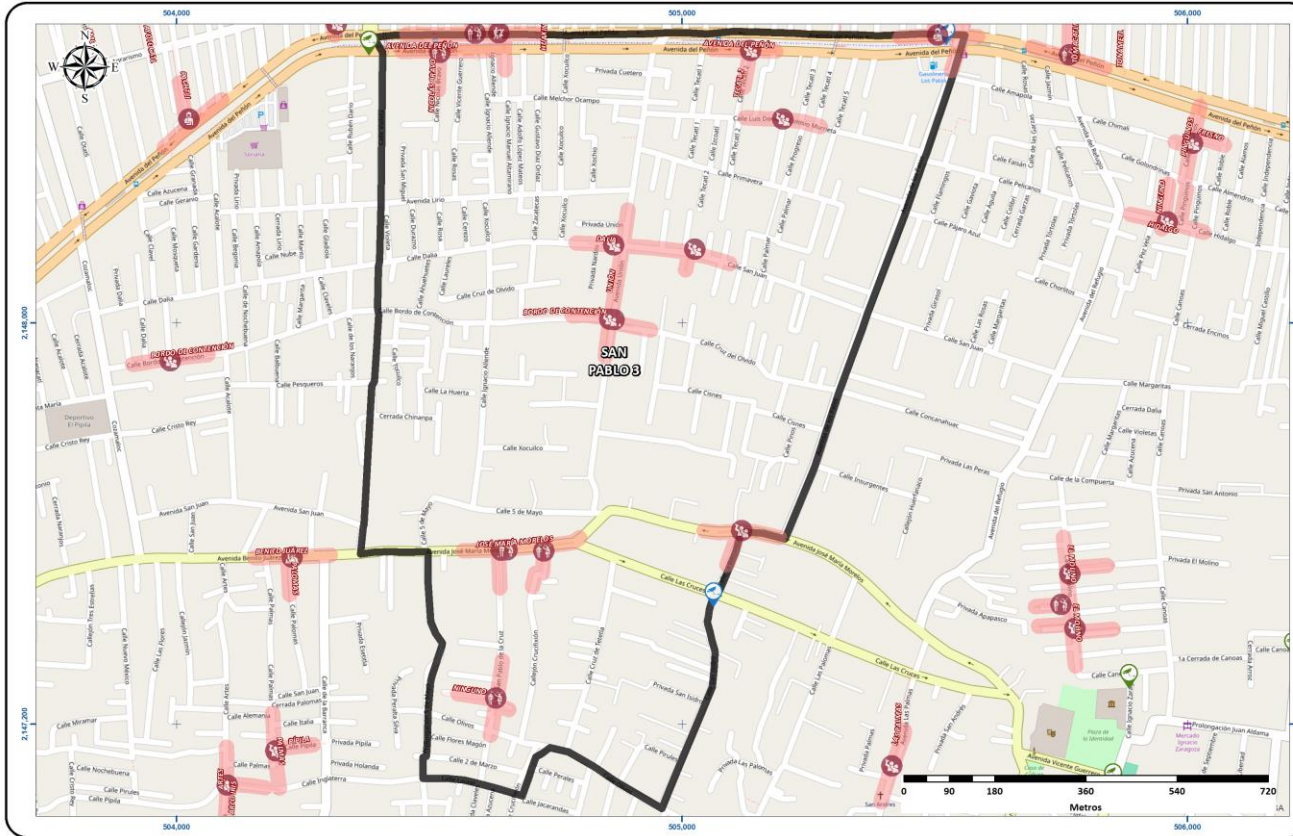
AVENIDA ARCA DE NOÉ

Horario de atención: 21:00 - 23:59 LUNES



23%

Horario	D	L	Ma	Mi	J	V	S	Total
00:00 - 02:59	0.0%	0.0%	0.0%	7.7%	0.0%	0.0%	0.0%	7.7%
03:00 - 05:59	0.0%	0.0%	0.0%	0.0%	0.0%	0.0%	0.0%	0.0%
06:00 - 08:59	0.0%	15.4%	0.0%	0.0%	0.0%	0.0%	7.7%	23.1%
09:00 - 11:59	0.0%	0.0%	7.7%	0.0%	0.0%	0.0%	0.0%	7.7%
12:00 - 14:59	0.0%	0.0%	0.0%	0.0%	0.0%	0.0%	0.0%	0.0%
15:00 - 17:59	0.0%	0.0%	0.0%	0.0%	0.0%	0.0%	0.0%	0.0%
18:00 - 20:59	23.1%	7.7%	0.0%	0.0%	0.0%	0.0%	0.0%	30.8%
21:00 - 23:59	0.0%	23.1%	0.0%	0.0%	7.7%	0.0%	0.0%	30.8%
<b>Total</b>	<b>23.1%</b>	<b>46.2%</b>	<b>7.7%</b>	<b>7.7%</b>	<b>7.7%</b>	<b>0.0%</b>	<b>7.7%</b>	<b>100.0%</b>



**VIOLENCIA CONTRA LA MUJER**

**AVENIDA UNIÓN**

Horario de atención: **21:00 - 23:59 MARTES**

**54%**

**VIOLENCIA FAMILIAR**

**CALLE SAN PABLO DE LA CRUZ**

Horario de atención: **12:00 - 14:59 VIERNES**

**31%**

**SUSTRACCIÓN DE HIJO**

**AVENIDA JOSÉ MARÍA MORELOS**

Horario de atención: **00:00 - 02:59 LUNES**

**8%**

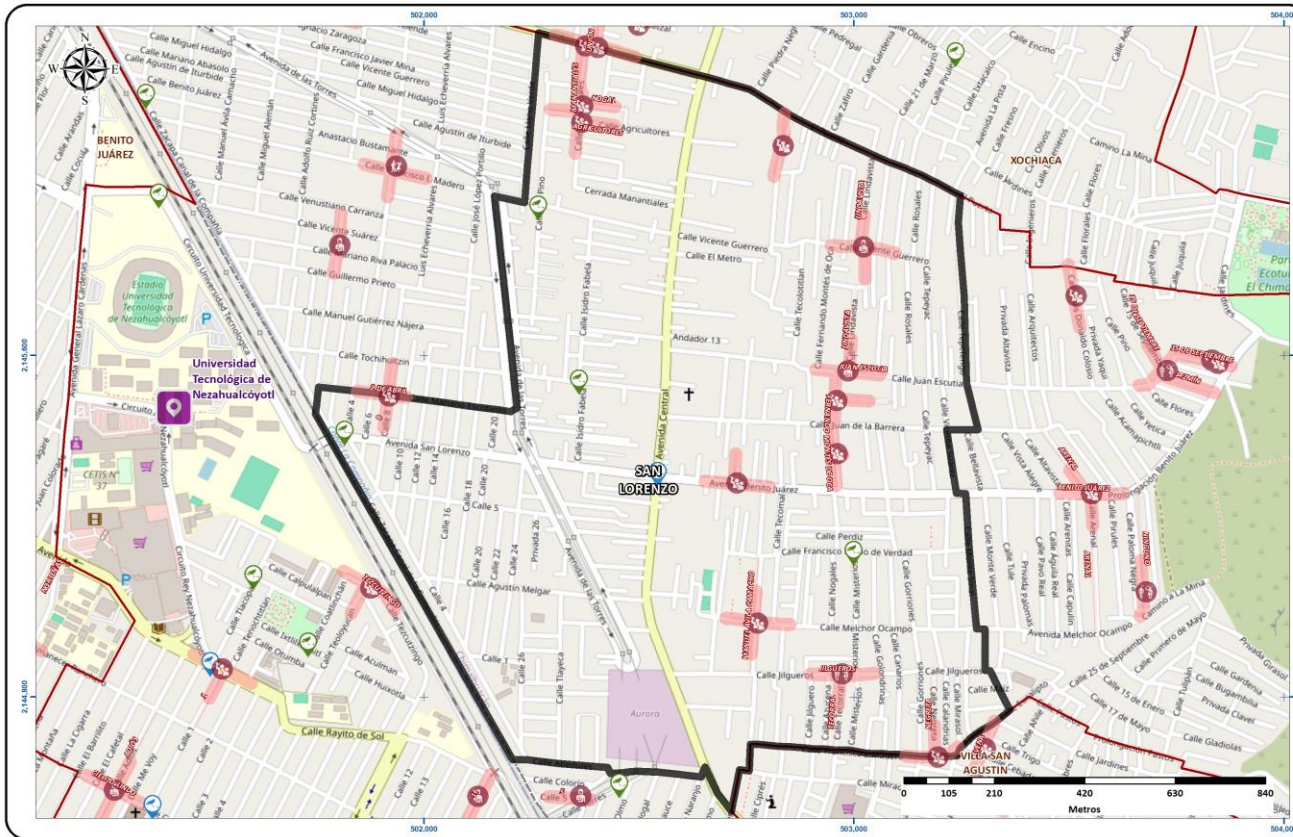
**LESIONES**

**AVENIDA DEL PEÑÓN**

Horario de atención: **12:00 - 14:59 VIERNES**

**8%**

Horario	D	L	Ma	Mi	J	V	S	Total
00:00 - 02:59	0.0%	7.7%	0.0%	0.0%	0.0%	0.0%	7.7%	15.4%
03:00 - 05:59	7.7%	0.0%	0.0%	0.0%	0.0%	0.0%	0.0%	7.7%
06:00 - 08:59	0.0%	0.0%	0.0%	0.0%	0.0%	0.0%	0.0%	0.0%
09:00 - 11:59	0.0%	0.0%	0.0%	0.0%	0.0%	0.0%	7.7%	7.7%
12:00 - 14:59	0.0%	0.0%	0.0%	0.0%	0.0%	15.4%	15.4%	30.8%
15:00 - 17:59	7.7%	0.0%	0.0%	0.0%	7.7%	7.7%	0.0%	23.1%
18:00 - 20:59	0.0%	0.0%	0.0%	0.0%	0.0%	0.0%	0.0%	0.0%
21:00 - 23:59	0.0%	0.0%	7.7%	7.7%	0.0%	0.0%	0.0%	15.4%
<b>Total</b>	<b>15.4%</b>	<b>7.7%</b>	<b>7.7%</b>	<b>7.7%</b>	<b>7.7%</b>	<b>23.1%</b>	<b>30.8%</b>	<b>100.0%</b>



**VIOLENCIA CONTRA LA MUJER**

CALLE MANANTIALES

Horario de atención: **21:00 - 23:59 SÁBADO**

**75%**

**LESIONES**

CALLE VICENTE GUERRERO

Horario de atención: **12:00 - 14:59 MARTES**

**17%**

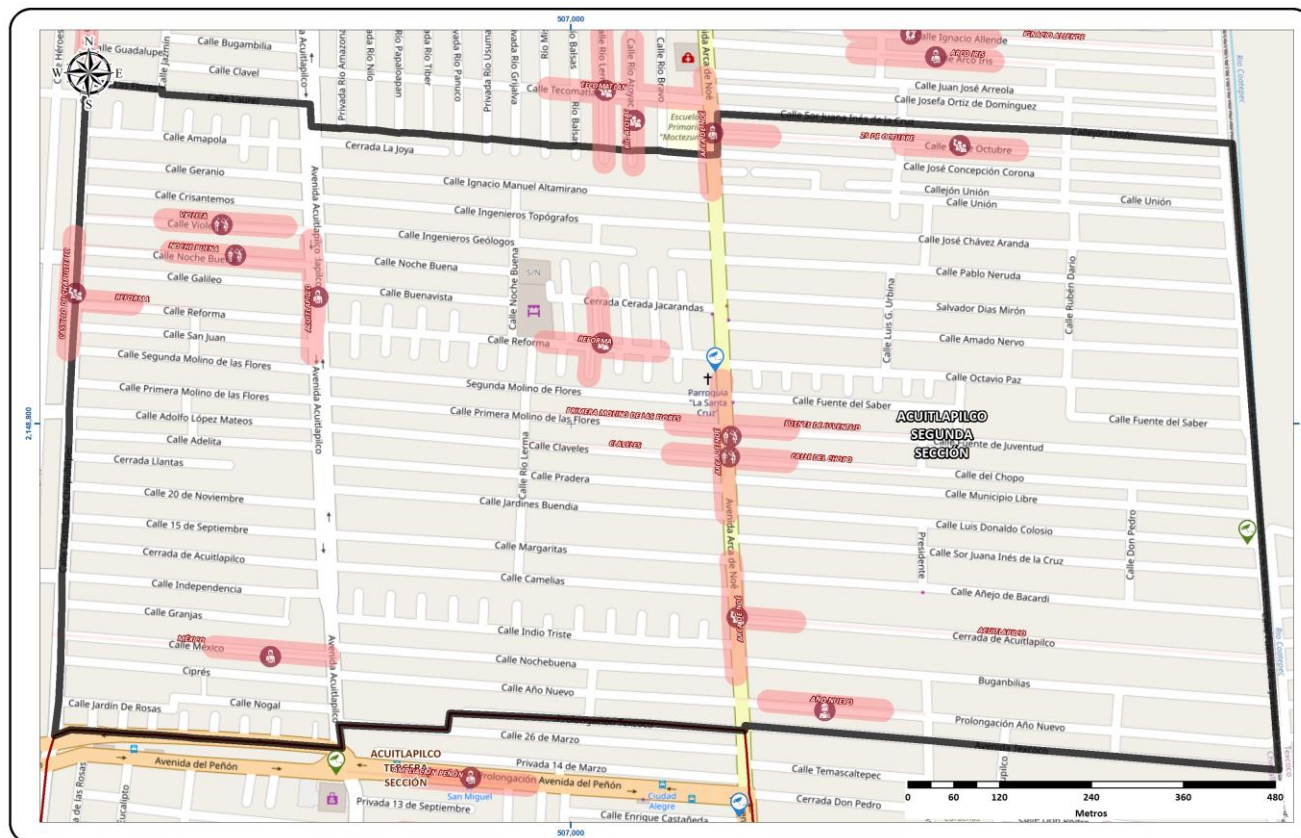
**VIOLENCIA FAMILIAR**

CALLE JILGUEROS

Horario de atención: **00:00 - 02:59 SÁBADO**

**8%**

Horario	D	L	Ma	Mi	J	V	S	Total
00:00 - 02:59	0.0%	0.0%	0.0%	0.0%	0.0%	0.0%	8.3%	8.3%
03:00 - 05:59	0.0%	0.0%	0.0%	0.0%	0.0%	0.0%	0.0%	0.0%
06:00 - 08:59	16.7%	0.0%	0.0%	0.0%	0.0%	0.0%	0.0%	16.7%
09:00 - 11:59	0.0%	0.0%	8.3%	0.0%	8.3%	0.0%	8.3%	25.0%
12:00 - 14:59	0.0%	8.3%	8.3%	0.0%	0.0%	0.0%	8.3%	25.0%
15:00 - 17:59	0.0%	0.0%	0.0%	0.0%	0.0%	0.0%	0.0%	0.0%
18:00 - 20:59	16.7%	0.0%	0.0%	0.0%	0.0%	0.0%	0.0%	16.7%
21:00 - 23:59	0.0%	0.0%	0.0%	0.0%	0.0%	0.0%	8.3%	8.3%
<b>Total</b>	<b>33.3%</b>	<b>8.3%</b>	<b>16.7%</b>	<b>0.0%</b>	<b>8.3%</b>	<b>0.0%</b>	<b>33.3%</b>	<b>100.0%</b>



## VIOLENCIA FAMILIAR

AVENIDA ARCA DE NOÉ


 Horario de  
atención **21:00 - 23:59**  
SÁBADO

40%

## VIOLENCIA CONTRA LA MUJER

AVENIDA ARCA DE NOÉ


 Horario de  
atención **00:00 - 02:59**  
SÁBADO

30%

## LESIONES

CALLE MÉXICO


 Horario de  
atención **00:00 - 02:59**  
VIERNES

20%

## TRATA DE PERSONAS

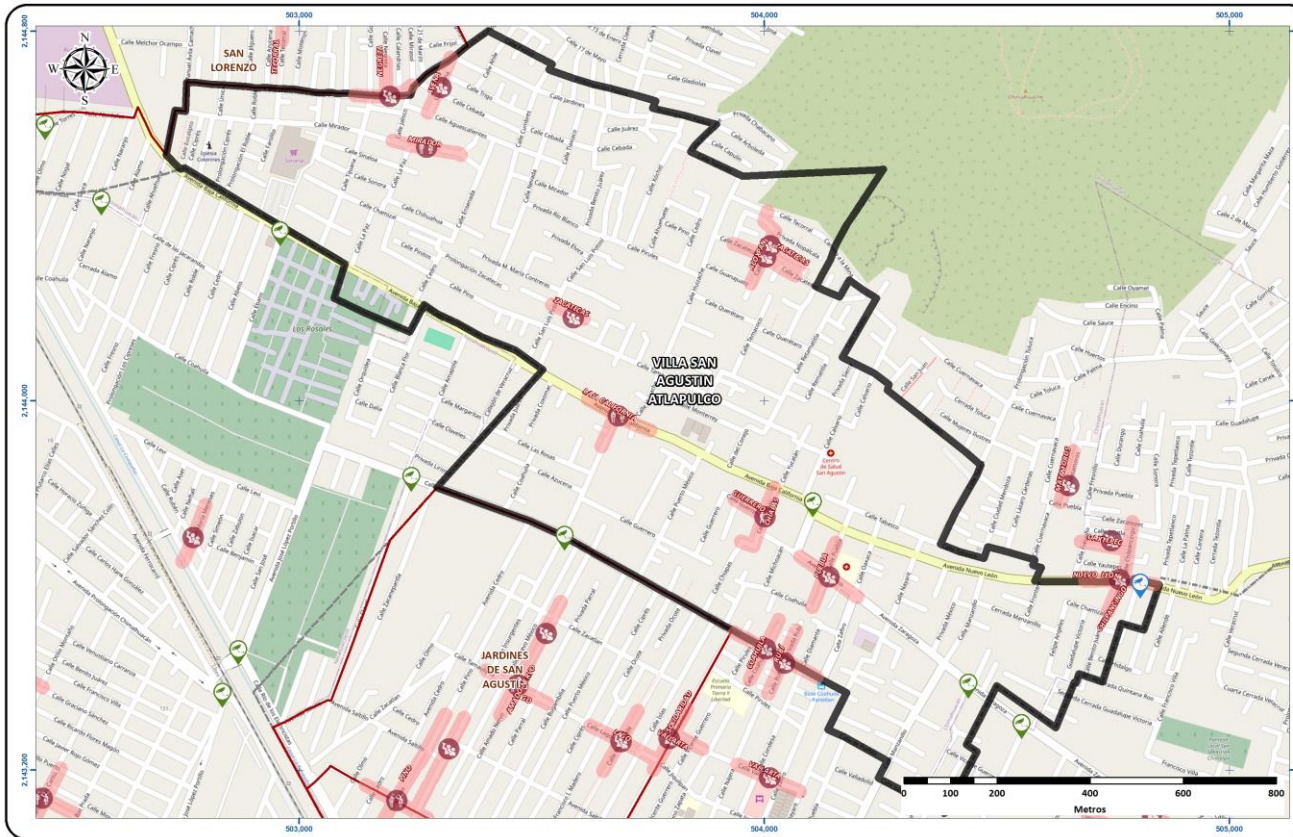
PROLONGACIÓN AÑO NUEVO


 Horario de  
atención **09:00 - 11:59**  
DOMINGO

10%

Horario	D	L	Ma	Mi	J	V	S	Total
00:00 - 02:59	0.0%	0.0%	10.0%	0.0%	0.0%	10.0%	10.0%	30.0%
03:00 - 05:59	0.0%	0.0%	0.0%	20.0%	0.0%	0.0%	0.0%	20.0%
06:00 - 08:59	10.0%	0.0%	0.0%	0.0%	0.0%	0.0%	0.0%	10.0%
09:00 - 11:59	10.0%	0.0%	0.0%	0.0%	0.0%	0.0%	0.0%	10.0%
12:00 - 14:59	0.0%	0.0%	0.0%	0.0%	0.0%	0.0%	10.0%	10.0%
15:00 - 17:59	0.0%	0.0%	0.0%	0.0%	0.0%	0.0%	0.0%	0.0%
18:00 - 20:59	0.0%	0.0%	0.0%	10.0%	0.0%	0.0%	0.0%	10.0%
21:00 - 23:59	0.0%	0.0%	0.0%	0.0%	0.0%	0.0%	10.0%	10.0%
<b>Total</b>	<b>20.0%</b>	<b>0.0%</b>	<b>10.0%</b>	<b>30.0%</b>	<b>0.0%</b>	<b>10.0%</b>	<b>30.0%</b>	<b>100.0%</b>





VIOLENCIA CONTRA LA MUJER

CALLE ACOXPAN



Horario de atención  
15:00 - 17:59  
LUNES

67%

VIOLENCIA FAMILIAR

CALLE MIRADOR



Horario de atención  
00:00 - 02:59  
DOMINGO

22%

VIOLENCIA DE PAREJA

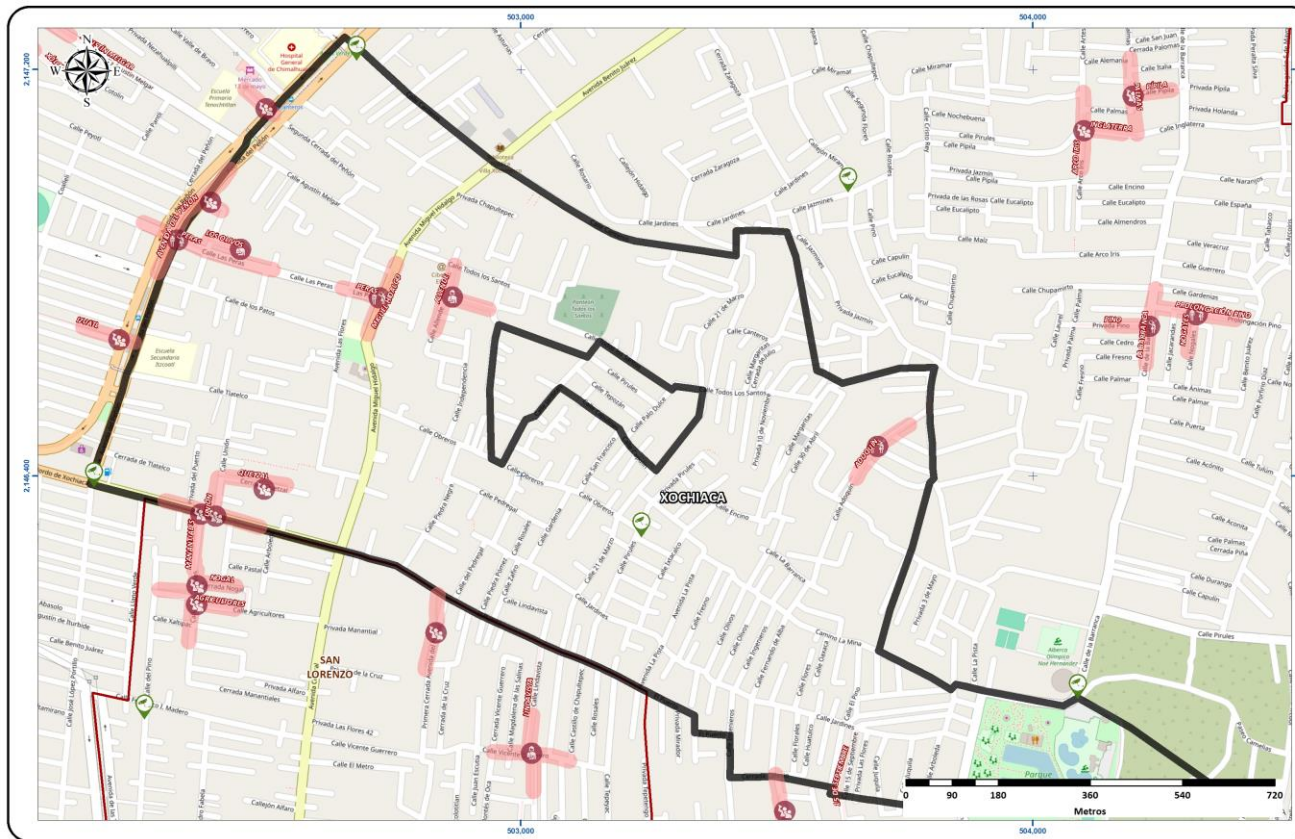
CALLE CHIAPAS



Horario de atención  
15:00 - 17:59  
DOMINGO

11%

Horario	D	L	Ma	Mi	J	V	S	Total
00:00 - 02:59	11.1%	0.0%	0.0%	0.0%	0.0%	0.0%	0.0%	11.1%
03:00 - 05:59	0.0%	0.0%	0.0%	0.0%	0.0%	0.0%	0.0%	0.0%
06:00 - 08:59	0.0%	0.0%	0.0%	11.1%	0.0%	0.0%	11.1%	22.2%
09:00 - 11:59	0.0%	0.0%	0.0%	0.0%	0.0%	0.0%	0.0%	0.0%
12:00 - 14:59	0.0%	0.0%	0.0%	0.0%	0.0%	0.0%	0.0%	0.0%
15:00 - 17:59	11.1%	11.1%	0.0%	0.0%	0.0%	0.0%	0.0%	22.2%
18:00 - 20:59	0.0%	0.0%	0.0%	11.1%	0.0%	0.0%	0.0%	11.1%
21:00 - 23:59	0.0%	11.1%	0.0%	22.2%	0.0%	0.0%	0.0%	33.3%
<b>Total</b>	<b>22.2%</b>	<b>22.2%</b>	<b>0.0%</b>	<b>44.4%</b>	<b>0.0%</b>	<b>0.0%</b>	<b>11.1%</b>	<b>100.0%</b>



**VIOLENCIA CONTRA LA MUJER**

**AVENIDA DEL PEÑÓN**

Horario de atención: **00:00 - 02:59 SÁBADO**

38%

**VIOLENCIA FAMILIAR**

**CALLE LAS PERAS**

Horario de atención: **00:00 - 02:59 DOMINGO**

38%

**LESIONES**

**PRIVADA LOS OLIVOS**

Horario de atención: **00:00 - 02:59 MARTES**

25%

Horario	D	L	Ma	Mi	J	V	S	Total
00:00 - 02:59	25.0%	0.0%	12.5%	0.0%	0.0%	0.0%	12.5%	50.0%
03:00 - 05:59	0.0%	0.0%	0.0%	0.0%	0.0%	0.0%	0.0%	0.0%
06:00 - 08:59	0.0%	0.0%	0.0%	12.5%	0.0%	0.0%	0.0%	12.5%
09:00 - 11:59	0.0%	0.0%	0.0%	0.0%	0.0%	0.0%	0.0%	0.0%
12:00 - 14:59	0.0%	0.0%	0.0%	0.0%	12.5%	0.0%	0.0%	12.5%
15:00 - 17:59	0.0%	0.0%	0.0%	0.0%	0.0%	0.0%	0.0%	0.0%
18:00 - 20:59	0.0%	0.0%	0.0%	0.0%	0.0%	0.0%	0.0%	0.0%
21:00 - 23:59	12.5%	0.0%	0.0%	0.0%	0.0%	0.0%	12.5%	25.0%
<b>Total</b>	<b>37.5%</b>	<b>0.0%</b>	<b>12.5%</b>	<b>12.5%</b>	<b>12.5%</b>	<b>0.0%</b>	<b>25.0%</b>	<b>100.0%</b>



**VIOLENCIA FAMILIAR**

CALLE 12 DE OCTUBRE



Horario de atención: **00:00 - 02:59**  
**JUEVES**

**38%**

**VIOLENCIA CONTRA LA MUJER**

CALLE EMILIANO ZAPATA



Horario de atención: **18:00 - 20:59**  
**SÁBADO**

**38%**

**LESIONES**

PRIVADA NOCHE BUENA



Horario de atención: **18:00 - 20:59**  
**MARTES**

**13%**

**VIOLENCIA DE PAREJA**

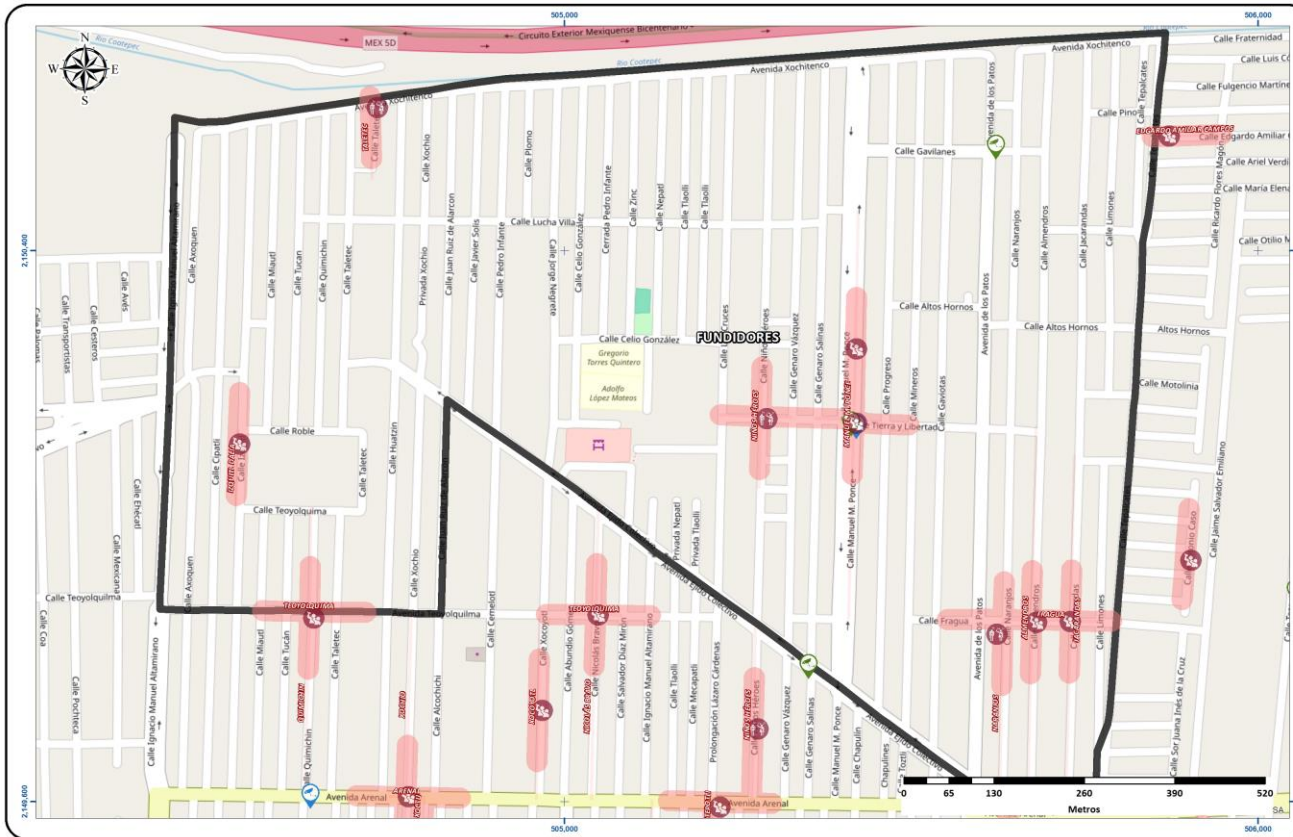
CALLE NIÑOS HÉROES



Horario de atención: **21:00 - 23:59**  
**SÁBADO**

**13%**

Horario	D	L	Ma	Mi	J	V	S	Total
00:00 - 02:59	0.0%	0.0%	0.0%	0.0%	12.5%	0.0%	0.0%	12.5%
03:00 - 05:59	12.5%	0.0%	0.0%	0.0%	0.0%	0.0%	0.0%	12.5%
06:00 - 08:59	0.0%	0.0%	0.0%	0.0%	0.0%	0.0%	0.0%	0.0%
09:00 - 11:59	0.0%	0.0%	0.0%	0.0%	0.0%	0.0%	0.0%	0.0%
12:00 - 14:59	0.0%	0.0%	0.0%	0.0%	0.0%	0.0%	0.0%	0.0%
15:00 - 17:59	0.0%	0.0%	0.0%	0.0%	0.0%	0.0%	0.0%	0.0%
18:00 - 20:59	0.0%	0.0%	12.5%	0.0%	0.0%	25.0%	12.5%	50.0%
21:00 - 23:59	0.0%	0.0%	0.0%	0.0%	0.0%	12.5%	12.5%	25.0%
<b>Total</b>	<b>12.5%</b>	<b>0.0%</b>	<b>12.5%</b>	<b>0.0%</b>	<b>12.5%</b>	<b>37.5%</b>	<b>25.0%</b>	<b>100.0%</b>



**VIOLENCIA CONTRA LA MUJER**

CALLE MANUEL M. PONCE



Horario de atención  
**15:00 - 17:59**  
MARTES

63%

**VIOLENCIA FAMILIAR**

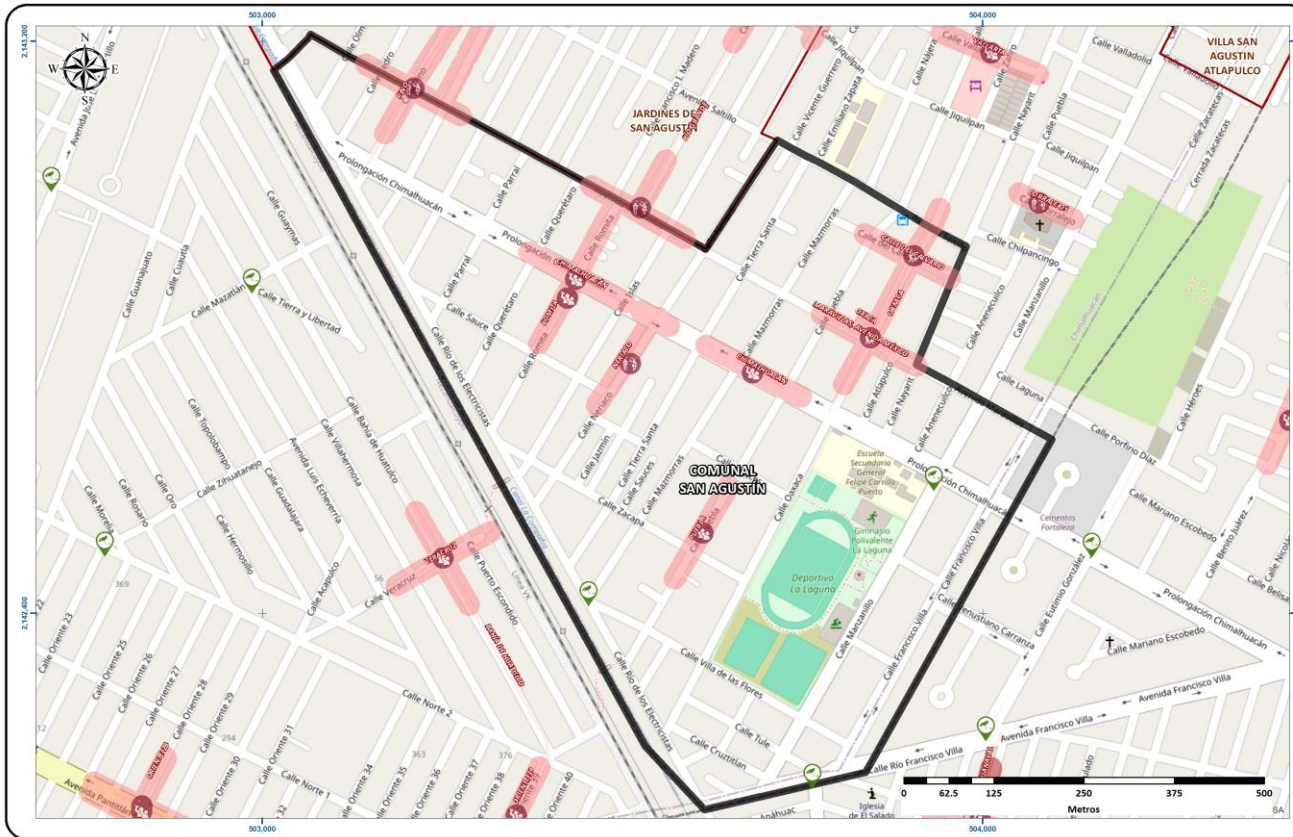
CALLE NARANJOS



Horario de atención  
**18:00 - 20:59**  
MARTES

38%

Horario	D	L	Ma	Mi	J	V	S	Total
00:00 - 02:59	12.5%	0.0%	0.0%	0.0%	0.0%	0.0%	0.0%	12.5%
03:00 - 05:59	0.0%	0.0%	0.0%	0.0%	0.0%	0.0%	0.0%	0.0%
06:00 - 08:59	0.0%	0.0%	0.0%	0.0%	0.0%	0.0%	0.0%	0.0%
09:00 - 11:59	0.0%	0.0%	0.0%	0.0%	12.5%	0.0%	0.0%	12.5%
12:00 - 14:59	25.0%	0.0%	0.0%	0.0%	0.0%	0.0%	0.0%	25.0%
15:00 - 17:59	0.0%	0.0%	12.5%	0.0%	0.0%	0.0%	0.0%	12.5%
18:00 - 20:59	0.0%	0.0%	12.5%	0.0%	12.5%	0.0%	0.0%	25.0%
21:00 - 23:59	0.0%	0.0%	0.0%	0.0%	0.0%	0.0%	12.5%	12.5%
<b>Total</b>	<b>37.5%</b>	<b>0.0%</b>	<b>25.0%</b>	<b>0.0%</b>	<b>25.0%</b>	<b>0.0%</b>	<b>12.5%</b>	<b>100.0%</b>



**VIOLENCIA CONTRA LA MUJER**

**PROLONGACIÓN CHIMALHUACÁN**

Horario de atención: **12:00 - 14:59 VIERNES**

**57%**

**VIOLENCIA DE PAREJA**

**CALLE OAXACA**

Horario de atención: **18:00 - 20:59 JUEVES**

**29%**

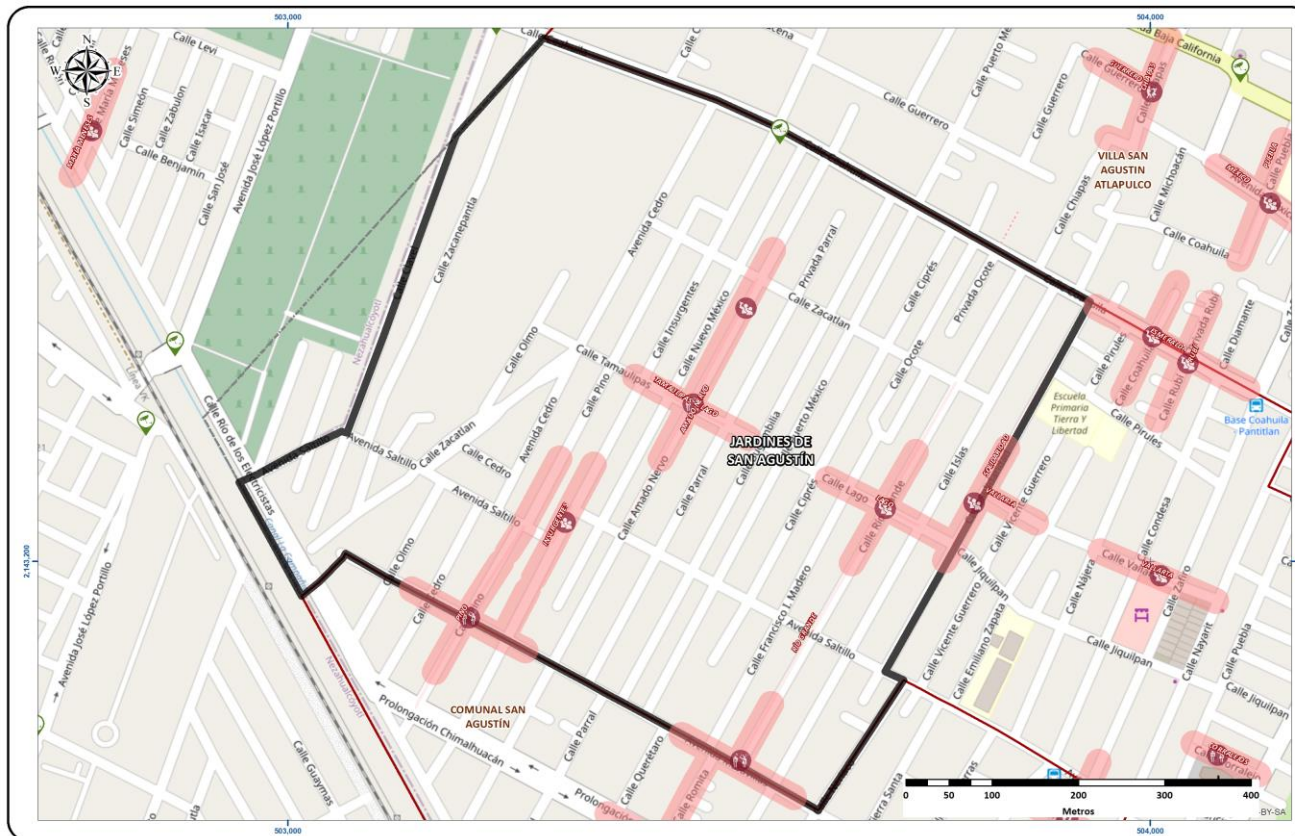
**VIOLENCIA FAMILIAR**

**CALLE NERIACO**

Horario de atención: **15:00 - 17:59 DOMINGO**

**14%**

Horario	D	L	Ma	Mi	J	V	S	Total
00:00 - 02:59	0.0%	0.0%	0.0%	0.0%	0.0%	0.0%	0.0%	0.0%
03:00 - 05:59	0.0%	0.0%	0.0%	0.0%	0.0%	0.0%	0.0%	0.0%
06:00 - 08:59	0.0%	0.0%	0.0%	0.0%	0.0%	0.0%	0.0%	0.0%
09:00 - 11:59	0.0%	0.0%	0.0%	0.0%	0.0%	0.0%	0.0%	0.0%
12:00 - 14:59	0.0%	0.0%	0.0%	0.0%	0.0%	14.3%	0.0%	14.3%
15:00 - 17:59	14.3%	0.0%	0.0%	0.0%	0.0%	14.3%	0.0%	28.6%
18:00 - 20:59	0.0%	0.0%	0.0%	0.0%	28.6%	0.0%	28.6%	57.1%
21:00 - 23:59	0.0%	0.0%	0.0%	0.0%	0.0%	0.0%	0.0%	0.0%
<b>Total</b>	<b>14.3%</b>	<b>0.0%</b>	<b>0.0%</b>	<b>0.0%</b>	<b>28.6%</b>	<b>28.6%</b>	<b>28.6%</b>	<b>100.0%</b>



VIOLENCIA CONTRA LA MUJER

CALLE SOLIDARIDAD

Horario de atención: 21:00 - 23:59  
MIÉRCOLES



57%

VIOLENCIA FAMILIAR

AVENIDA MARAVILLAS

Horario de atención: 00:00 - 02:59  
MARTES



43%

Horario	D	L	Ma	Mi	J	V	S	Total
00:00 - 02:59	0.0%	14.3%	14.3%	0.0%	0.0%	0.0%	28.6%	57.1%
03:00 - 05:59	0.0%	0.0%	0.0%	0.0%	0.0%	0.0%	0.0%	0.0%
06:00 - 08:59	0.0%	0.0%	0.0%	0.0%	0.0%	0.0%	0.0%	0.0%
09:00 - 11:59	0.0%	0.0%	0.0%	0.0%	0.0%	0.0%	0.0%	0.0%
12:00 - 14:59	0.0%	0.0%	0.0%	0.0%	0.0%	0.0%	0.0%	0.0%
15:00 - 17:59	0.0%	0.0%	0.0%	0.0%	0.0%	0.0%	0.0%	0.0%
18:00 - 20:59	28.6%	0.0%	0.0%	0.0%	0.0%	0.0%	0.0%	28.6%
21:00 - 23:59	0.0%	0.0%	0.0%	14.3%	0.0%	0.0%	0.0%	14.3%
<b>Total</b>	<b>28.6%</b>	<b>14.3%</b>	<b>14.3%</b>	<b>14.3%</b>	<b>0.0%</b>	<b>0.0%</b>	<b>28.6%</b>	<b>100.0%</b>